Fonctionnement

Les utilisateurs déclarent leurs appareils mobiles (Androïd et iOS) dans l'application EzGed. Une connexion sur le serveur EzGed depuis l'application EzGed de l'appareil mobile suffit.

5 niveaux de notification qui correspondent aux délais entre chaque envoi (5 minutes / 15 minutes / 1 heure / 24 heures / 1 semaine). Ces délais ne sont actuellement pas paramétrables dans l'interface.

Lorsqu'un utilisateur n'a pas été actif depuis un certain temps (5 minutes pour commencer) et que des notifications lui sont parvenues (dans workflow, bannettes et centre d'indexation), un message résumant l'ensemble des notifications est envoyé sur ses appareils mobiles. Le délai passe ensuite à 15 minutes. Si de nouvelles notifications lui parviennent, un nouveau message est envoyé passé ce délai et ainsi de suite jusqu'au dernier niveau. Les notifications ne sont envoyées qu'une seule fois. Passé le dernier niveau, l'utilisateur ne reçoit plus de notification.

Lorsque l'utilisateur se connecte, il repasse automatiquement au premier niveau de notification.

Paramètres des notifications

On trouve 3 options qui permettent de définir si l'utilisateur reçoit les notifications des 3 modules actuellement gérés (workflow, bannette, centre d'indexation).

Deux niveaux de réglages sont disponibles : un au niveau de l'utilisateur et un au niveau des appareils mobiles. Pour que l'utilisateur reçoive les notifications bannettes sur un appareil donné, par exemple, il faut que l'option soit cochée au niveau de l'utilisateur et sur l'appareil.

Pour l'administrateur:

Dans le menu Sécurité/Utilisateurs.

Le réglage niveau utilisateur:

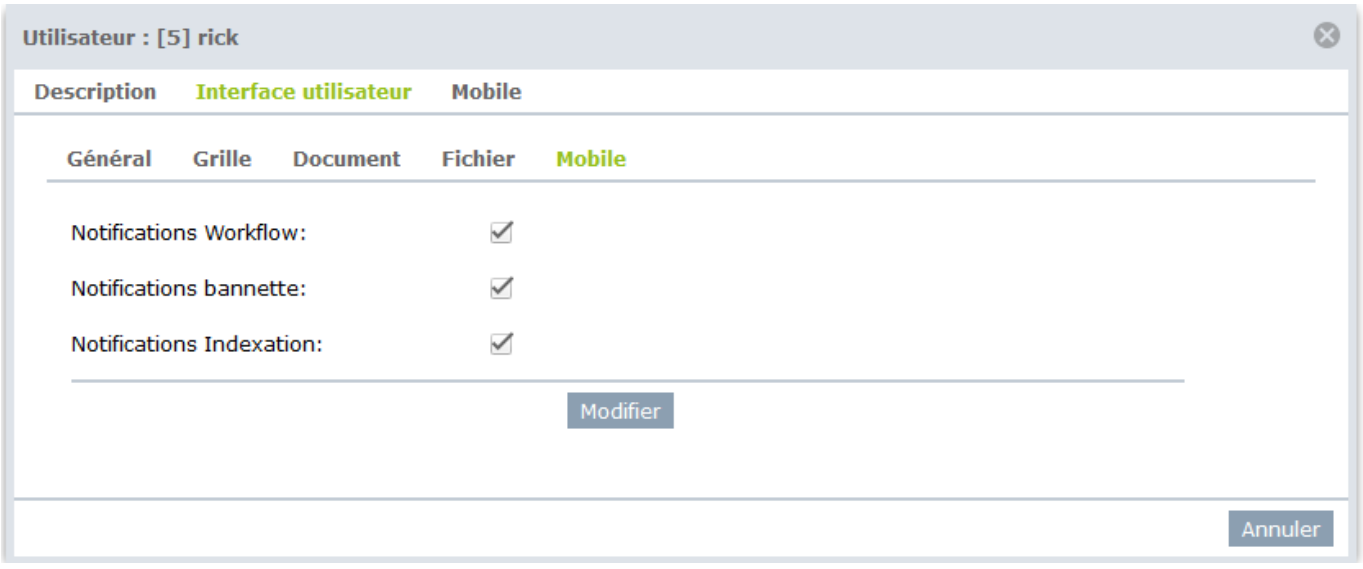

Le réglage par appareil mobile:

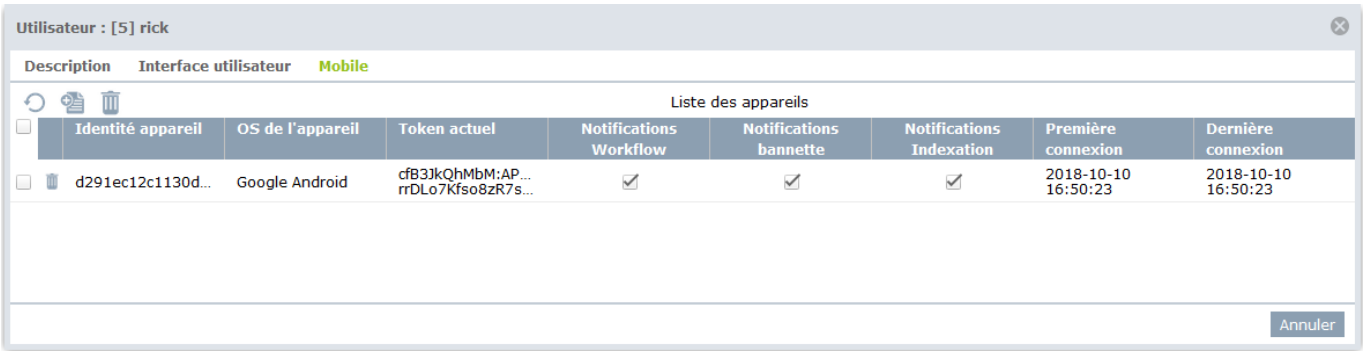

Pour l'utilisateur

Dans son profile:

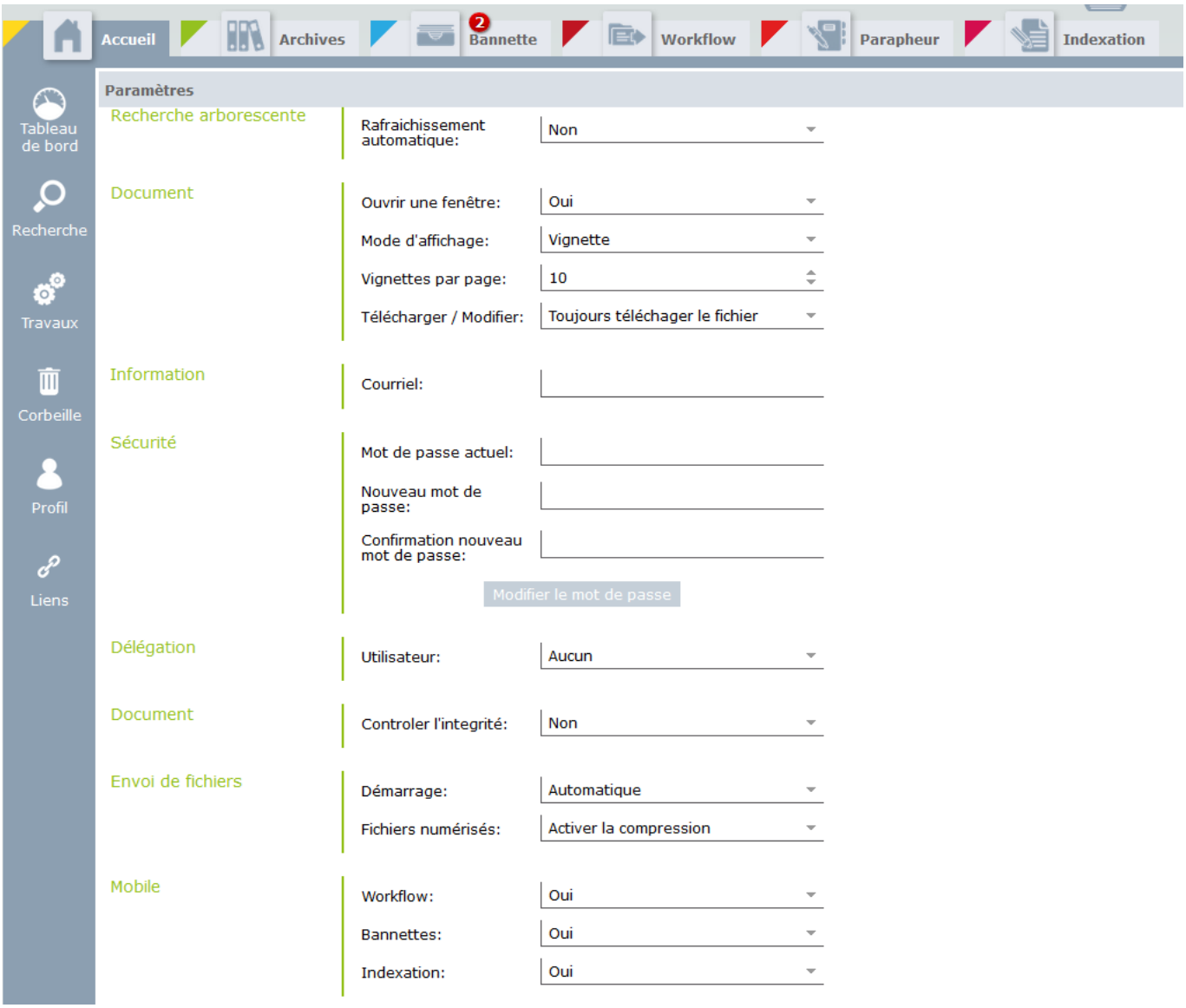

Dans l'application mobile pour l'appareil:

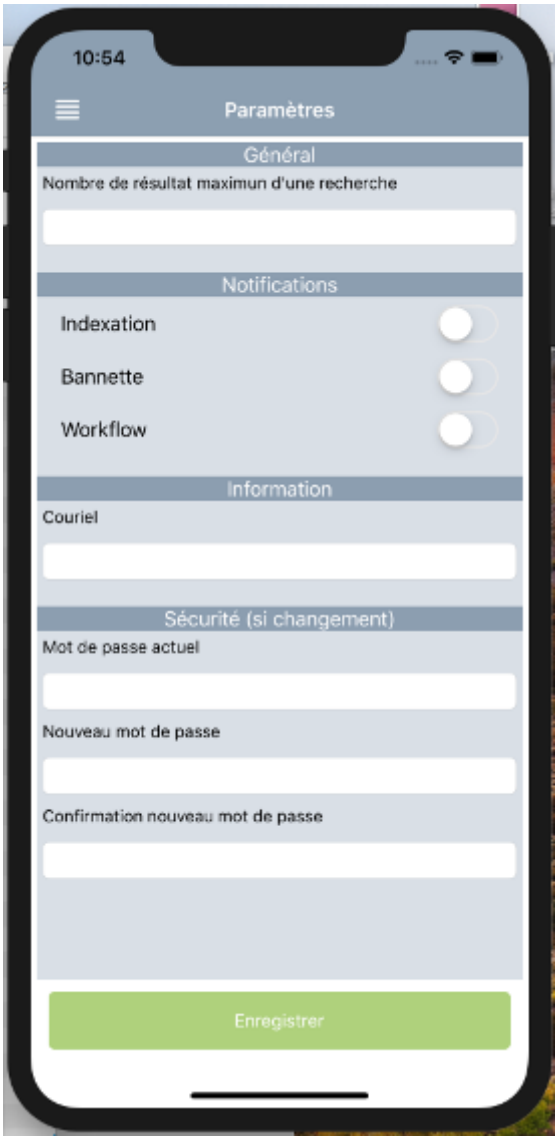

From:
http://wiki.ezdev.fr/ - **EzGED Wiki**

Permanent link:
http://wiki.ezdev.fr/doku.php?id=mobile_notif&rev=1539943772

Last update: **2023/03/17 09:56**